iN90

Design iGuzzini **iGuzzini**

Ultimo aggiornamento delle informazioni: Maggio 2024

Configurazione di prodotto: Q443
Q443: Modulo Angolare Minimal - Down Office / Working UGR < 19 - LED Warm - DALI

Codice prodotto
Q443: Modulo Angolare Minimal - Down Office / Working UGR < 19 - LED Warm - DALI

Descrizione tecnica
Elemento angolare per profili versioni Minimal (frameless) a filo soffitto; comprensivo di modulo LED Warm. Schermo micro-prismato per emissione a luminanza controllata UGR < 19 - 3000 cd/m2 (working lighting); predisposizione dello schermo per accoppiamento di più lunghezze mediante sovrapposizione. Alimentazione dimmerabile DALI integrata. Cablaggio passante per file continue

Installazione
Applicabile ad incasso, a superficie e plafone, a sospensione tramite appositi accessori da ordinare separatamente.

Colore	Peso (Kg)
Bianco (01) | Alluminio (12)	5

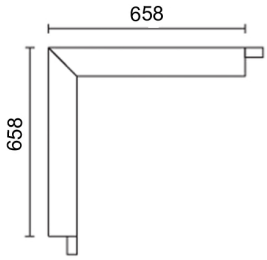

Montaggio
incasso a soffitto|a soffitto|sospeso a soffitto

Cablaggio
Il profilo angolare è fornito di cablaggio passante per file continue. Morsettiere ad innesto rapido per connessione semplificata tra gli apparecchi. Modulo LED completo di alimentazione dimmerabile DALI integrata.

Note
Prestare attenzione alla configurazione del sistema; per completare correttamente una fila continua con impiego di profilo angolare sono sempre necessari due moduli iniziali, da applicare a ciascun lato dell'angolo.

Soddisfa EN60598-1 e relative note

IP20

Dati tecnici

Im di sistema:	1800
W di sistema:	15.6
Im di sorgente:	1250
W di sorgente:	6.8
Efficienza luminosa (lm/W, dati di sistema):	115.4
Im in modalità emergenza:	-
Flusso totale emesso a 90° o superiore [Lm]:	0
Light Output Ratio (L.O.R.) [%]:	72
CRI (minimo):	80
Temperatura colore [K]:	3000
MacAdam Step:	3
Life Time LED 1:	> 50,000h - L90 - B10 (Ta 25°C)

Voltaggio [Vin]:	230
Codice lampada:	LED
Numero di lampade per vano ottico:	1
Codice ZVEI:	LED
Numero di vani ottici:	2
Power factor:	Vedi istruzioni di installazione
Corrente di spunto (in-rush):	18 A / 250 µs
Massimo numero di apparecchi collegabili a ogni interruttore automatico:	B10A: 21 apparecchi B16A: 34 apparecchi C10A: 35 apparecchi C16A: 57 apparecchi
% minima di dimmerazione:	1
Protezione alle sovratensioni:	2kV Modo comune e 1kV Modo differenziale
Control:	DALI-2

Polare

Imax=562 cd C0-180

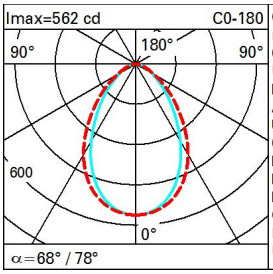

α=68° / 78°

CIE
nL 0.72
66-90-98-100-72
UGR 17.4-17.7
DIN
A.51
UTE
0.72C+0.00T
F"1=662
F"1+F"2=902
F"1+F"2+F"3=980
CIBSE
LG3 L<3000 cd/m² at 65°
UGR<19 I L<3000 cd/mq @65°

Lux

h	d1	d2	Em	Emax
1	1.3	1.6	391	562
2	2.7	3.2	98	141
3	4	4.9	43	62
4	5.4	6.5	24	35

Coefficienti di utilizzazione

R	77	75	73	71	55	53	33	00	DRR
K0.8	54	47	43	40	47	43	42	38	53
1.0	58	52	48	45	51	48	47	43	60
1.5	64	60	56	53	59	56	55	51	71
2.0	68	64	61	59	63	61	60	56	78
2.5	70	67	65	63	66	64	63	60	83
3.0	71	69	67	65	68	66	65	62	86
4.0	73	71	70	68	70	68	67	64	89
5.0	74	72	71	70	71	70	69	66	91

Curva limite di luminanza

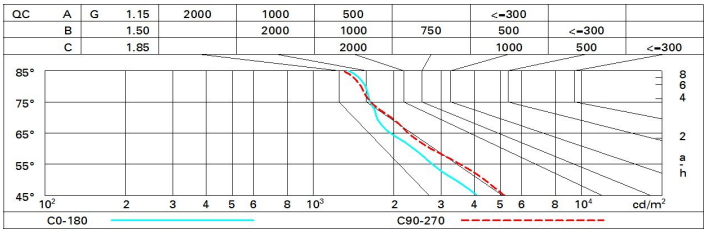

Diagramma UGR

Corrected UGR values (at 1250 lm bare lamp luminous flux)

Riflect.:											
ceil/cav		0.70	0.70	0.50	0.50	0.30	0.70	0.70	0.50	0.50	0.30
walls		0.50	0.30	0.50	0.30	0.30	0.50	0.30	0.50	0.30	0.30
work pl.		0.20	0.20	0.20	0.20	0.20	0.20	0.20	0.20	0.20	0.20
Room dim		viewed crosswise					viewed endwise				
x	y										
2H	2H	15.1	16.1	15.4	16.3	16.6	16.2	17.2	16.5	17.4	17.7
	3H	15.8	16.7	16.2	17.0	17.3	16.4	17.3	16.8	17.6	17.9
	4H	16.2	17.0	16.5	17.3	17.6	16.5	17.3	16.8	17.6	17.9
	6H	16.5	17.2	16.8	17.6	17.9	16.4	17.2	16.8	17.5	17.9
	8H	16.6	17.3	17.0	17.6	18.0	16.4	17.1	16.8	17.5	17.8
	12H	16.6	17.3	17.0	17.7	18.0	16.4	17.1	16.8	17.4	17.8
4H	2H	15.5	16.4	15.9	16.7	17.0	17.1	17.9	17.4	18.2	18.5
	3H	16.4	17.1	16.8	17.5	17.8	17.5	18.1	17.8	18.5	18.9
	4H	16.8	17.5	17.3	17.8	18.2	17.6	18.2	18.0	18.6	19.0
	6H	17.3	17.8	17.7	18.2	18.6	17.7	18.2	18.1	18.6	19.0
	8H	17.4	17.9	17.8	18.3	18.8	17.7	18.2	18.1	18.6	19.0
	12H	17.5	17.9	18.0	18.4	18.8	17.7	18.1	18.1	18.6	19.0
8H	4H	17.0	17.5	17.4	17.9	18.4	18.0	18.5	18.4	18.9	19.3
	6H	17.5	18.0	18.0	18.4	18.9	18.2	18.6	18.7	19.0	19.5
	8H	17.8	18.1	18.3	18.6	19.1	18.3	18.6	18.8	19.1	19.6
	12H	17.9	18.2	18.4	18.7	19.3	18.3	18.6	18.8	19.1	19.7
12H	4H	17.0	17.5	17.5	17.9	18.3	18.0	18.5	18.5	18.9	19.4
	6H	17.6	17.9	18.1	18.4	18.9	18.3	18.6	18.8	19.1	19.6
	8H	17.8	18.2	18.4	18.6	19.2	18.4	18.7	18.9	19.2	19.7

Variations with the observer position at spacing:

S =	1.0H	0.4 / -0.5	0.3 / -0.4
	1.5H	0.5 / -1.0	0.7 / -1.2
	2.0H	1.1 / -1.4	1.6 / -1.6