



BeTwo Living together

Lighting innovation for people.

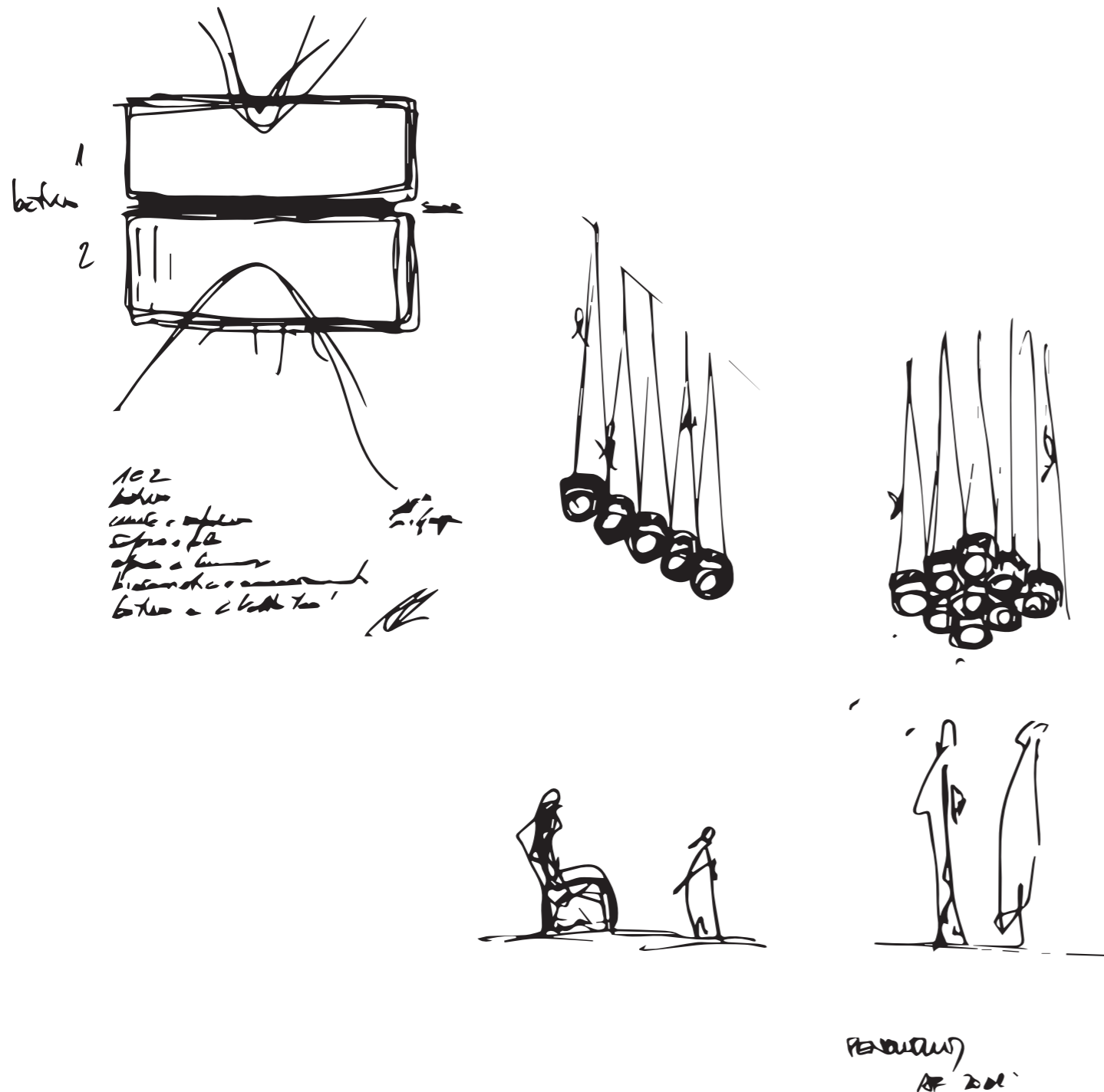
Living together

BeTwo ist eine minimalistische Pendel- und Aufbauleuchte, die aus zwei Elementen besteht, deren Wesen es ist, sich über eine Leere hinweg zu vereinen.

Sie zeigt formale und soziale Empathie, denn das Zusammenleben ist eine Erfahrung des Glücks. Das visuelle Konzept ist von Newtons Pendel inspiriert,

einem Spiel, das zum Nachdenken anregt und ein physikalisches Gesetz nutzt, um eine rhythmische Bewegung zu erzeugen, die aus einer Reihe von Metallkugeln besteht, die an einer kleinen Struktur hängen. Der Designer Alfonso Femia stellt sich BeTwo in Form dieser anspruchsvollen und entspannten Komposition vor.

BeTwo ist spielerisch veranlagt. Das System ist extrem leicht aufgehängt, und die einzelnen Elemente werden nicht nur punktuell befestigt, sondern können auch ein artikuliertes Zusammenspiel von Elementen unterschiedlicher Größe und Höhe bilden. - A. Femia



Zwei in einer.

BeTwo ist ein eklektisches Lichtobjekt, ein Zusammenspiel von Leere und Fülle, was der Leuchte ihre Leichtigkeit und Identität verleiht.

BeTwo
Living together



BeTwo Pure
Ø 234



Ø 114



Ø 172



Ø 234





Luftige Komposition

Gestaltung des Raums durch die Konfiguration von schwebenden Geometrien

Zwei Elemente, die im Wesentlichen eine Einheit bilden, werden durch eine dünne Schattenlinie zusammengehalten, was dem Ganzen Leichtigkeit verleiht.

Das Befestigungssystem ist auch ein wesentliches Element des Produktdesigns, das bei der Gestaltung von Räumen hilft und die Höhe und Breite aufgehängter Formen bestimmt. Zwei Paar dünne Stromkabel öffnen und schließen sich durch das Schieben eines transparenten Knopfes. So entstehen architektonische Bereiche, die den Raum gestalten und gleichzeitig Leichtigkeit und Harmonie vermitteln.





BeTwo Pure

In der Ausführung BeTwo Pure wird die OptiDiamond-Optik zum Protagonisten und offenbart die edle Oberfläche, eine Krone der Transparenz und des Glanzes.



Farbkombinationen

Zwei zylindrische Elemente sind in einfarbiger, zweifarbiger und zweistofflicher Ausführung

BeTwo Pure



Champagner / Pure



Schwarz / Pure



Weiß / Pure

BeTwo



Weiß / Champagner



Schwarz / Champagner



Weiß / Weiß



Schwarz / Schwarz

zusammengefügt.

Starke, minimalistische Farben, wie Schwarz und Weiß, oder raffinierte wie Champagner oder schließlich kostbare, wie der Glanz eines Diamanten.



Weiß transparent



Schwarz transparent



Spaciousness-Effekt

Der Lichtaustritt, auch nach oben/unten, stellt



Der Lichtaustritt stellt die Dreidimensionalität des Raumes wieder her, indem er die Leuchtdichten in den verschiedenen Ebenen dosiert und das visuelle Wohlbefinden fördert. Die neue Opti-Diamond-Optik kombiniert ästhetisch- und leistungsbezogene Funktionen und bietet Decken- und Raumwertigkeit, visuellen

Komfort, verbesserte visuelle Wahrnehmung und eine hohe Lichtausbeute, die auch zu einem verantwortungsvollen Umgang mit Energie beiträgt. Zwei Lichtverteilungen: Allgemeinbeleuchtung, auch Up/Down, und gesteuerte Beleuchtung, mit UGR<19 und Leuchtdichte<3000 cd/m².



Smart Lighting


Richtige und verantwortungsvolle Beleuchtung



iGuzzini Smart Light 2



Sprachsteuerung



Intelligente Beleuchtung bzw. Smart Lighting verwandelt Technologie in Wohlbefinden und Nachhaltigkeit und erhöht die Energieeinsparungen um weitere 25%, um so absolute Einsparungen von 90% zu erzielen. Deshalb wollen wir die Nutzung von geregelterm Licht durch einfache, gängige digitale Geräte erleichtern. Mit der

BLE-DALI-Schnittstelle kann BeTwo über die iGuzzini Smart Light Control 2 App oder per Sprachsteuerung gesteuert werden, um Licht gezielt nur dort einzusetzen, wo und wann es benötigt wird. Dank des in die Schnittstelle integrierten Beacons können auch Smart Services aktiviert werden.

155 lm/W

Bis zu 155 lm/W Systemeffizienz

>55%

Mehr als 55 % Energieeinsparung (LED vergl. HST)



+25%

25 % Energieeinsparung durch den Einsatz von Steuerungssystemen



Über das Licht hinaus

In der BeTwo sind noch weitere Funktionen integriert, die über das Licht hinausgehen. Über das in die Schnittstelle integrierte Beacon können Push-Benachrichtigungen, Indoor-Navigations- und Raummanagementdienste aktiviert werden, die z. B. Wegführungen in Ausstellungsräumen anbieten oder eine bessere Nutzung von Räumen, z. B. am Arbeitsplatz, ermöglichen.



App Jiminy

Overview

BeTwo
Living together

Pendelleuchte

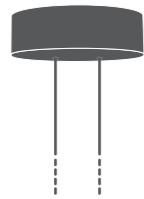


ø 114 mm
Up to 1566lm
General lighting

ø 172 mm
Up to 6019 lm
General lighting
UGR<19

ø 234 mm
Up to 8352 lm
General lighting
UGR<19

Deckenanschlussdose
mit Aufhängeseilen in der
Aufputzversion



Deckenanschlussdose
mit Aufhängeseilen in der
Einbauversion



Schienenleuchte



ø 172 mm
Up to 2780 lm
General lighting
UGR<19

ø 234 mm
Up to 4570 lm
General lighting
UGR<19

Deckenleuchte



ø 114 mm
Up to 1566lm
General lighting

ø 172 mm
Up to 2780 lm
General lighting
UGR<19

ø 234 mm
Up to 4570 lm
General lighting
UGR<19

Korpuslackierungen



Weiß

Schwarz

Weiß
Champagner

Schwarz
Champagner



Weiß
Pure

Schwarz
Pure

Champagner
Pure

Optik-Oberflächen



Weiß transparent

Schwarz
transparent

Keep exploring Betwo
www.iguzzini.com/betwo-living-together/



Credits
Coordinamento editoriale
iGuzzini illuminazione
Printing
Centroffset - Fabriano (RE)
Rendering
iGuzzini



