Palco Pro

Design Artec Studio | **iGuzzini**

Ultimo aggiornamento delle informazioni: Luglio 2025

Configurazione di prodotto: PX99.01
PX99.01: Corpo da Ø102mm - BLE Casambi - ottica Wide Flood - Warm White - 19.9W 1543.8lm - 3000K - CRI 97 - Bianco

Codice prodotto
PX99.01: Corpo da Ø102mm - BLE Casambi - ottica Wide Flood - Warm White - 19.9W 1543.8lm - 3000K - CRI 97 - Bianco

Descrizione tecnica
Proiettore orientabile con adattatore per installazione su binario o basetta tensione di rete. Sorgente LED ad alta resa cromatica con tonalità Warm White (3000K) e sistema ottico OptiBeam Lens, ottica Wide Flood. Alimentatore elettronico dimmerabile DALI integrato nel prodotto. Corpo illuminante realizzato in pressofusione di alluminio e materiale termoplastico, permette una rotazione di 360° attorno all'asse verticale e un'inclinazione di 90° rispetto al piano orizzontale, è dotato di blocchi meccanici del puntamento. Dissipazione del calore passiva. Proiettore con sistema "Push&Go" atto a contenere fino a tre accessori piani contemporaneamente. È possibile inoltre utilizzare lo stesso sistema per l'applicazione di un ulteriore componente esterno a scelta tra alette direzionali e schermo antiabbagliamento. Tutti gli accessori interni ed esterni sono ruotabili di 360° rispetto all'asse longitudinale del proiettore.

Installazione
Installazione a binario o basetta a tensione di rete.

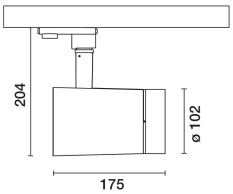

Colore	Peso (Kg)
Bianco (01)	1.33

Montaggio
a parete|a soffitto

Cablaggio
Componentistica elettronica integrata nel prodotto.

Soddisfa EN60598-1 e relative note

IP20 IP40 Vano ottico

Dati tecnici

lm di sistema:	1544
W di sistema:	19.9
lm di sorgente:	1860
W di sorgente:	18
Efficienza luminosa (lm/W, dati di sistema):	77.6
lm in modalità emergenza:	-
Flusso totale emesso a 90° o superiore [Lm]:	0
Light Output Ratio (L.O.R.) [%]:	83
Angolo di apertura [°]:	46°
CRI (minimo):	97
Rf (Colour Fidelity Index):	94
Rg (Gamut Index):	101
Temperatura colore [K]:	3000

MacAdam Step:	2
Life Time LED 1:	> 50,000h - L90 - B10 (Ta 25°C)
Codice lampada:	LED
Numero di lampade per vano ottico:	1
Codice ZVEI:	LED
Numero di vani ottici:	1
Power factor:	Vedi istruzioni di installazione
Corrente di spunto (in-rush):	20 A / - µs
Massimo numero di apparecchi collegabili a ogni interruttore automatico:	B10A: 50 apparecchi B16A: 80 apparecchi C10A: 83 apparecchi C16A: 136 apparecchi
% minima di dimmerazione:	1
Protezione alle sovratensioni:	2kV Modo comune e 1kV Modo differenziale
Control:	Casambi

Polare

Imax=2467 cd

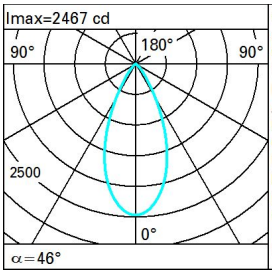

α = 46°

CIE
nL 0.83
94-100-100-100-83
UGR 16.9-16.9
DIN
A.61
UTE
0.83A+0.00T
F"1=944
F"1+F"2=997
F"1+F"2+F"3=1000
CIBSE
LG3 L<1500 cd/m² at 65°
UGR<19 I L<1500 cd/mq @65°

Lux

h	d	Em	Emax
2	1.7	467	617
4	3.4	117	154
6	5.1	52	69
8	6.8	29	39

Coefficienti di utilizzazione

R	77	75	73	71	55	53	33	00	DRR
K0.8	73	68	65	63	68	65	65	62	74
1.0	76	73	70	68	72	69	69	66	79
1.5	81	78	76	74	77	75	74	72	86
2.0	84	82	80	78	80	79	78	76	91
2.5	85	84	82	81	83	81	80	78	94
3.0	87	85	84	83	84	83	82	80	96
4.0	88	87	86	85	85	85	83	81	98
5.0	88	88	87	87	86	86	84	82	99

Curva limite di luminanza

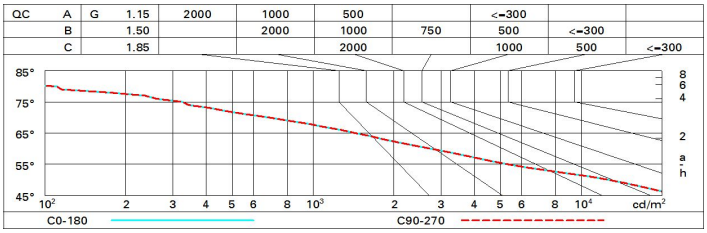

Diagramma UGR

Corrected UGR values (at 1860 lm bare lamp luminous flux)

Riflect.:											
ceil/cav		0.70	0.70	0.50	0.50	0.30	0.70	0.70	0.50	0.50	0.30
walls		0.50	0.30	0.50	0.30	0.30	0.50	0.30	0.50	0.30	0.30
work pl.		0.20	0.20	0.20	0.20	0.20	0.20	0.20	0.20	0.20	0.20
Room dim		viewed crosswise					viewed endwise				
x	y										
2H	2H	17.5	18.1	17.7	18.3	18.6	17.5	18.1	17.7	18.3	18.6
	3H	17.3	17.9	17.6	18.2	18.4	17.3	17.9	17.7	18.2	18.4
	4H	17.3	17.8	17.6	18.1	18.4	17.3	17.8	17.6	18.1	18.4
	6H	17.2	17.7	17.5	18.0	18.3	17.2	17.7	17.5	18.0	18.3
	8H	17.1	17.6	17.5	17.9	18.3	17.2	17.6	17.5	17.9	18.3
	12H	17.1	17.5	17.5	17.9	18.2	17.1	17.6	17.5	17.9	18.3
4H	2H	17.3	17.8	17.6	18.1	18.4	17.3	17.8	17.6	18.1	18.4
	3H	17.1	17.6	17.5	17.9	18.3	17.1	17.6	17.5	17.9	18.3
	4H	17.0	17.4	17.4	17.8	18.2	17.0	17.4	17.4	17.8	18.2
	6H	17.0	17.3	17.4	17.7	18.1	17.0	17.3	17.4	17.7	18.1
	8H	16.9	17.2	17.4	17.6	18.1	16.9	17.2	17.4	17.6	18.1
	12H	16.9	17.1	17.3	17.6	18.0	16.9	17.1	17.3	17.6	18.0
8H	4H	16.9	17.2	17.4	17.6	18.1	16.9	17.2	17.4	17.6	18.1
	6H	16.8	17.1	17.3	17.5	18.0	16.8	17.1	17.3	17.5	18.0
	8H	16.8	17.0	17.2	17.4	17.9	16.8	17.0	17.2	17.4	17.9
	12H	16.7	16.9	17.2	17.4	17.9	16.7	16.9	17.2	17.4	17.9
12H	4H	16.9	17.1	17.3	17.6	18.0	16.9	17.1	17.3	17.6	18.0
	6H	16.8	17.0	17.2	17.4	17.9	16.8	17.0	17.2	17.4	17.9
	8H	16.7	16.9	17.2	17.4	17.9	16.7	16.9	17.2	17.4	17.9

Variations with the observer position at spacing:

S =	1.0H	4.1 / -8.9	4.1 / -8.9
	1.5H	6.8 / -13.9	6.8 / -13.9
	2.0H	8.8 / -17.5	8.8 / -17.5