Laser Blade XS

Design iGuzzini **iGuzzini**

Ultimo aggiornamento delle informazioni: Ottobre 2024

Configurazione di prodotto: Q888
Q888: LB XS plafone Lineare GL Pro - 5 celle - driver remoto



Codice prodotto
Q888: LB XS plafone Lineare GL Pro - 5 celle - driver remoto

Descrizione tecnica
Apparecchio per installazione a soffitto a 5 elementi ottici per sorgenti LED - ottiche fisse con riflettori Opti-Beam ad alta definizione in termoplastico metallizzato. Nonostante le dimensioni minime del prodotto, la tecnologia brevettata del sistema ottico garantisce un elevato flusso luminoso ottimizzato da uno speciale filtro diffusore in grado di limitare sensibilmente l'abbagliamento diretto. Corpo principale e gruppo tecnico di dissipazione in alluminio estruso - piastra di fissaggio in acciaio sagomato. Alimentatore non incluso, disponibile con codifica separata.

Installazione
A soffitto con piastra di fissaggio a superficie (viti e tasselli non inclusi) - sistema di bloccaggio esterno.

Colore
Bianco (01) | Nero/Bianco (F2)

Peso (Kg)
0.15

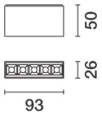

Montaggio
a soffitto

Cablaggio
Cavi in dotazione con morsetti ad innesto rapido per collegamenti alla linea di alimentazione.

Soddisfa EN60598-1 e relative note

IP20

Dati tecnici

Im di sistema:	642	Temperatura colore [K]:	3000
W di sistema:	9.9	MacAdam Step:	2
Im di sorgente:	930	Life Time LED 1:	> 50,000h - L80 - B10 (Ta 25°C)
W di sorgente:	9.9	Codice lampada:	LED
Efficienza luminosa (lm/W, dati di sistema):	64.8	Numero di lampade per vano ottico:	1
Im in modalità emergenza:	-	Codice ZVEI:	LED
Flusso totale emesso a 90° o superiore [Lm]:	0	Numero di vani ottici:	1
Light Output Ratio (L.O.R.) [%]:	69	Corrente LED [mA]:	700
CRI (minimo):	90		

Polare

Imax=771 cd

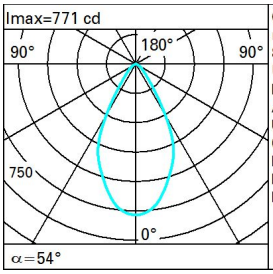

CIE
nL 0.69
88-98-100-100-69
UGR 22.0-21.9
DIN
A.61
UTE
0.69A+0.00T
F"1=877
F"1+F"2=981
F"1+F"2+F"3=997

Lux

h	d	Em	Emax
1	1	571	771
2	2	143	193
3	3.1	63	86
4	4.1	36	48

Coefficienti di utilizzazione

R	77	75	73	71	55	53	33	00	DRR
K0.8	58	54	51	49	54	51	51	48	69
1.0	62	58	55	53	57	55	54	52	75
1.5	66	63	61	59	62	60	60	57	83
2.0	69	66	65	63	65	64	63	61	88
2.5	70	68	67	66	67	66	65	63	92
3.0	71	70	69	68	69	68	67	65	94
4.0	72	71	70	70	70	69	68	66	96
5.0	73	72	71	71	71	70	69	67	97

Curva limite di luminanza

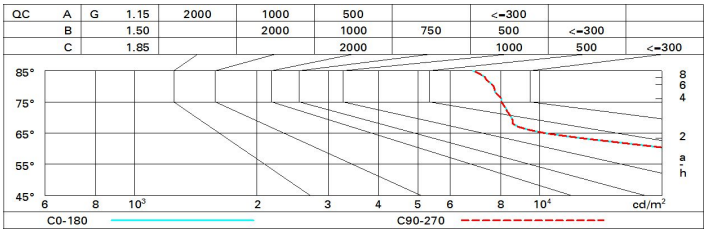

Diagramma UGR

Corrected UGR values (at 930 lm bare lamp luminous flux)

Riflect.:											
ceil/cav		0.70	0.70	0.50	0.50	0.30	0.70	0.70	0.50	0.50	0.30
walls		0.50	0.30	0.50	0.30	0.30	0.50	0.30	0.50	0.30	0.30
work pl.		0.20	0.20	0.20	0.20	0.20	0.20	0.20	0.20	0.20	0.20
Room dim				viewed					viewed		
x	y			crosswise					endwise		
2H	2H	22.0	22.7	22.3	23.0	23.2	22.0	22.7	22.3	23.0	23.2
	3H	22.0	22.6	22.3	22.9	23.2	22.0	22.7	22.3	22.9	23.2
	4H	22.0	22.6	22.3	22.9	23.2	22.0	22.6	22.3	22.9	23.2
	6H	21.9	22.5	22.3	22.8	23.1	21.9	22.4	22.2	22.8	23.1
	8H	21.9	22.5	22.3	22.8	23.1	21.8	22.4	22.2	22.7	23.1
	12H	21.9	22.4	22.3	22.8	23.1	21.8	22.3	22.2	22.7	23.0
4H	2H	22.0	22.6	22.3	22.9	23.2	22.0	22.6	22.3	22.9	23.2
	3H	22.0	22.5	22.3	22.8	23.2	22.0	22.5	22.4	22.8	23.2
	4H	22.0	22.4	22.4	22.8	23.2	22.0	22.4	22.4	22.8	23.2
	6H	22.0	22.4	22.4	22.8	23.2	21.9	22.3	22.3	22.7	23.1
	8H	22.0	22.3	22.4	22.7	23.2	21.9	22.2	22.3	22.7	23.1
	12H	21.9	22.3	22.4	22.7	23.2	21.8	22.2	22.3	22.6	23.1
8H	4H	21.9	22.2	22.3	22.7	23.1	22.0	22.3	22.4	22.7	23.2
	6H	21.9	22.2	22.4	22.7	23.1	21.9	22.2	22.4	22.7	23.2
	8H	21.9	22.2	22.4	22.7	23.2	21.9	22.2	22.4	22.7	23.2
	12H	21.9	22.2	22.4	22.6	23.2	21.9	22.1	22.4	22.6	23.1
12H	4H	21.8	22.2	22.3	22.6	23.1	21.9	22.3	22.4	22.7	23.2
	6H	21.9	22.1	22.4	22.6	23.1	21.9	22.2	22.4	22.7	23.2
	8H	21.9	22.1	22.4	22.6	23.1	21.9	22.2	22.4	22.6	23.2

Variations with the observer position at spacing:

S =	1.0H	2.4 / -2.2	2.4 / -2.2
	1.5H	4.5 / -4.7	4.5 / -4.7
	2.0H	6.3 / -6.0	6.3 / -6.0