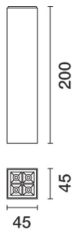



Letzte Aktualisierung der Informationen: Oktober 2024

Produktkonfiguration: Q859

Q859: LB XS quadratische Deckenleuchte HC - 4 Zellen - Wide Flood Beam - integriertes Vorschaltgerät



Produktcode

Q859: LB XS quadratische Deckenleuchte HC - 4 Zellen - Wide Flood Beam - integriertes Vorschaltgerät

Beschreibung

Leuchte für die Montage an der Decke, mit 4 Optik-Elementen für LED-Leuchtmittel - starre Optiken mit Hochauflösungsreflektoren Opti-Beam aus metallisiertem Thermoplast. Dank der patentierten Technologie des optischen Systems ist trotz der minimalen Leuchtenabmessungen ein effizienter Lichtfluss und hoher Sehkomfort mit geringer Blendung gewährleistet. Hauptkorpus aus stranggepresstem Aluminium - Technikkorpus für die Wärmeableitung aus Zamakdruckguss - Befestigungsplatte aus profiliertem Stahl. Treiber ON-OFF im Leuchtenkorpus integriert.

Installation

An der Decke mittels Deckenbefestigungsplatte (Schrauben und Dübel nicht inbegriffen) - externes Befestigungssystem.

Farben

Weiß (01) | Schwarz/Schwarz (43) | Weiß/Schwarz (47) | Weiß/Gold (41)* | Schwarz/gold (44)* | White / chrome burnished (E7)* | Schwarz/chrom poliert (F1)*

Gewicht (Kg)

0.41

* Farben auf Anfrage

Montage

Deckenanbauleuchte

Verkabelung

Im Lieferumfang enthaltene Kabel mit Schnellanschlussklemmen für den Anschluss ans Versorgungsnetz.

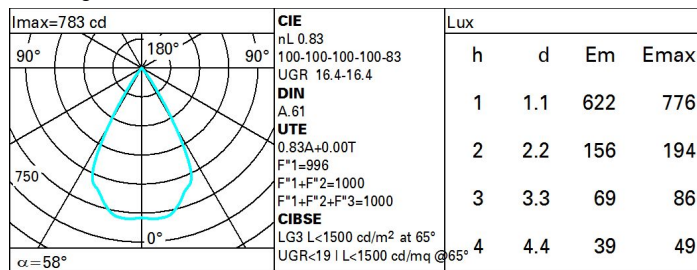
Gemäß der Normen EN60598-1 u. Sondernormen



Technische Daten

Im System:	614	CRI (minimum):	90
W System:	10.2	Farbtemperatur [K]:	2700
Im Lichtquelle:	740	MacAdam Step:	2
W Lichtquelle:	8	Lebensdauer LED 1:	> 50,000h - L80 - B10 (Ta 25°C)
Lichtausbeute (lm/W, Systemwert):	60.2	Eingangsspannung [V]:	230
Im im Notlichtbetrieb:	-	Lampencode:	LED
abgegebener Lichtstrom bei/ über einem Winkel von 90° [lm]:	0	Anzahl Lampen in Leuchtengehäuse:	1
Leuchtenbetriebswirkungsgrad (L.O.R.) [%]:		ZVEI-Code:	LED
Abstrahlwinkel [°]:	58°	Anzahl Leuchtengehäuse:	1

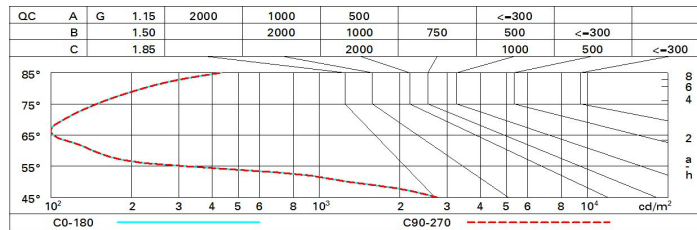
Polardiagramm



Wirkungsgrad

R	77	75	73	71	55	53	33	00	DRR
K0.8	75	71	68	66	70	68	68	65	78
1.0	78	75	72	70	74	72	71	69	83
1.5	82	79	77	76	78	77	76	73	89
2.0	85	83	81	80	82	80	79	77	93
2.5	86	85	84	83	84	83	82	79	96
3.0	87	86	85	85	85	84	83	81	98
4.0	88	87	87	86	86	86	84	82	99
5.0	89	88	88	88	87	86	85	83	100

Söllner-Diagramm



UGR-Diagramm

Corrected UGR values (at 740 lm bare lamp luminous flux)											
Reflect.:		viewed crosswise					viewed endwise				
ceiling/cav		0.70	0.70	0.50	0.50	0.30	0.70	0.70	0.50	0.50	0.30
walls		0.50	0.30	0.50	0.30	0.30	0.50	0.30	0.50	0.30	0.30
work pl.		0.20	0.20	0.20	0.20	0.20	0.20	0.20	0.20	0.20	0.20
Room dim											
x	y										
2H	2H	17.0	17.6	17.2	17.8	18.0	17.0	17.6	17.2	17.8	18.0
	3H	16.8	17.4	17.1	17.6	17.9	16.8	17.4	17.1	17.6	17.9
	4H	16.8	17.2	17.1	17.5	17.8	16.8	17.2	17.1	17.5	17.8
	6H	16.7	17.1	17.0	17.4	17.8	16.7	17.1	17.0	17.4	17.8
	8H	16.6	17.1	17.0	17.4	17.7	16.6	17.1	17.0	17.4	17.7
	12H	16.6	17.0	17.0	17.4	17.7	16.6	17.0	17.0	17.4	17.7
4H	2H	16.8	17.2	17.1	17.5	17.8	16.8	17.2	17.1	17.5	17.8
	3H	16.6	17.0	17.0	17.4	17.7	16.6	17.0	17.0	17.4	17.7
	4H	16.5	16.9	16.9	17.2	17.6	16.5	16.9	16.9	17.2	17.6
	6H	16.4	16.7	16.8	17.1	17.6	16.4	16.7	16.8	17.1	17.6
	8H	16.4	16.7	16.8	17.1	17.5	16.4	16.7	16.8	17.1	17.5
	12H	16.3	16.6	16.8	17.0	17.5	16.3	16.6	16.8	17.0	17.5
8H	4H	16.4	16.7	16.8	17.1	17.5	16.4	16.7	16.8	17.1	17.5
	6H	16.3	16.5	16.7	17.0	17.4	16.3	16.5	16.7	17.0	17.4
	8H	16.2	16.4	16.7	16.9	17.4	16.2	16.4	16.7	16.9	17.4
	12H	16.2	16.4	16.7	16.8	17.4	16.2	16.4	16.7	16.8	17.4
12H	4H	16.3	16.6	16.8	17.0	17.5	16.3	16.6	16.8	17.0	17.5
	6H	16.2	16.4	16.7	16.9	17.4	16.2	16.4	16.7	16.9	17.4
	8H	16.2	16.4	16.7	16.8	17.4	16.2	16.4	16.7	16.8	17.4
Variations with the observer position at spacing:											
S =	1.0H	6.5 / -24.9					6.5 / -24.9				
	1.5H	9.4 / -25.6					9.4 / -25.6				
	2.0H	11.4 / -25.8					11.4 / -25.8				