

Última actualización de la información: Marzo 2025

Configuraciones productos: S346

S346: Luminaria con soporte (a pedir por separado) - Led Neutral White - CRI 80 - Alimentador Remoto - Óptica A60 - Clase I



Código producto

S346: Luminaria con soporte (a pedir por separado) - Led Neutral White - CRI 80 - Alimentador Remoto - Óptica A60 - Clase I

Descripción

Luminaria para lámparas de led, Óptica A60. Compuesto por cuerpo óptico de aluminio fundido a presión, soportes (tanto el soporte para luminaria como el soporte para asa/poste) de acero y cristal de seguridad sódico-cálcico templado transparente. Incorpora prensacable de acero inoxidable A2. Cable 05RN-F con sección 2x1 mm². El cuerpo óptico se puede orientar sobre el plano horizontal con ángulos de -50° / +90°. Agorà incluye una escala graduada con bloqueo mecánico del enfoque. El sistema incorpora ópticas viarias e incluye un circuito con leds monocromáticos Neutral White. La alimentación electrónica DALI es remota y se ha de pedir por separado para poder realizar la conexión en serie de las luminarias. Compatible con sistemas de programación mediante clemas de conexión DALI o sistema NFC. La luminaria incorpora un sistema de protección que asegura el funcionamiento de todos los elementos que forman parte del mismo circuito en caso de avería. Se deben utilizar alimentadores de corriente IP67 clase I (consultar la información en la hoja de instrucciones). Todos los tornillos externos son de acero inoxidable A2.

Instalación

Instalación en pavimento, techo, pared y sobre poste.

Colores

Blanco (01) | Negro (04) | Gris (15) | Marrón óxido (F5)

Peso (Kg)

5.72

Montaje

a la pared|en el techo|de tierra

Equipo

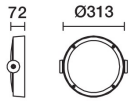
Prensacable de acero inoxidable A2.

Se conforma con EN60598-1 y regulaciones pertinentes

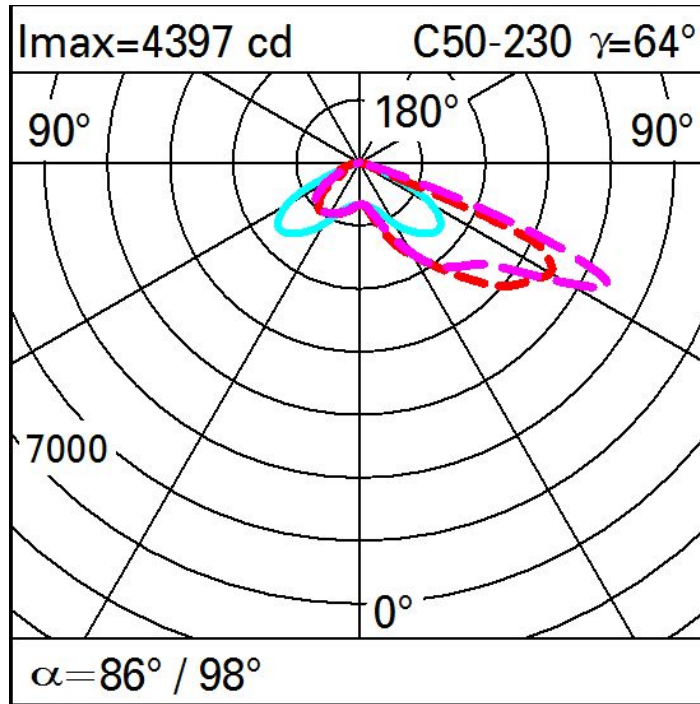


Datos técnicos

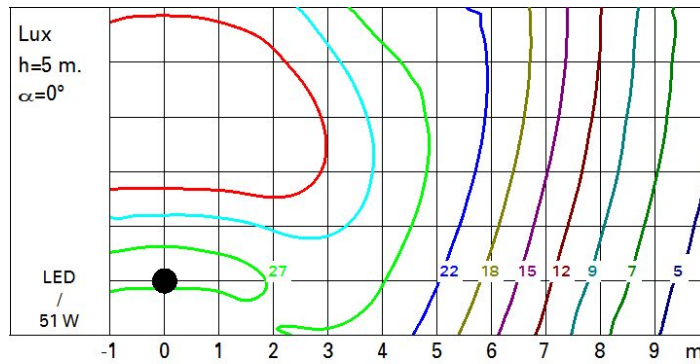
lm de sistema:	6290	Temperatura de color [K]:	4000
W de sistema:	51	MacAdam Step:	3
lm de la fuente:	-	Life time (vida útil) LED 1:	100,000h - L90 - B10 (Ta 25°C)
W de la fuente:	-	Código de lámpara:	LED
Eficiencia luminosa (lm/W, valor del sistema):	123.3	Número de lámparas por grupo óptico:	1
lm en modo emergencia:	-	Código ZVEI:	LED
Flujo total de emisión en un ángulo de 90° o superior [Lm]:	0	Número de grupos ópticos:	1
Light Output Ratio (L.O.R.) [%]:	100	Rango de temperatura ambiente operativa:	de -30°C a 35°C.
CRI (mínimo):	80	Control:	DALI-2



Polar



Isolux



Iluminaciones

Lux Wall distance = 1m

3														
	2	7	70	454	727	2251	727	454	70	7	2			
2	40	130	367	651	876	1049	876	651	367	130	40			
	74	140	206	267	350	358	350	267	206	140	74			
1	64	87	108	138	150	149	150	138	108	87	64			
	43	51	63	71	72	70	72	71	63	51	43			
0														
	m	-2	-1	0	1	2	3							