

Letzte Aktualisierung der Informationen: April 2025

**Produktkonfiguration: N005**

N005: Runde, starre Einbauleuchte - Ø125 mm - Warm White - Wide Flood-Optik - UGR<19



**Produktcode**

N005: Runde, starre Einbauleuchte - Ø125 mm - Warm White - Wide Flood-Optik - UGR<19

**Beschreibung**

Starre, runde Einbauleuchte zur Bestückung mit LEDs mit COB-Technologie. Version mit Rahmen zur aufgesetzten Installation. Hochglänzender, aluminiumbedampfter Kunststoffreflektor mit kratzfester Schutzschicht. Korpus aus Aluminiumdruckguss und passiver Wärmeableiter. Die Leuchte ist komplett mit LEDs im Farbton Warm White CRI 90 (3000K) bestückt. Lichtemission Allgemeinbeleuchtung mit kontrollierter Leuchtdichte UGR<19 1500 cd/m<sup>2</sup> α>65° Wide Flood-Optik.

**Installation**

Leichte Installation mittels Drehfedern in abgehängte Decken mit einer Stärke von 1 - 20 mm.

**Farben**

Weiß/Refll: Alu (39)

**Gewicht (Kg)**

1.02

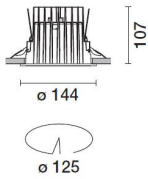
**Montage**

Deckeneinbauleuchte

**Verkabelung**

Die Leuchte wird komplett mit DALI-Versorgungseinheit ausgeliefert.

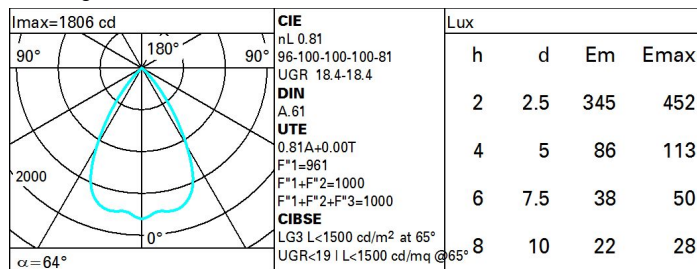
Gemäß der Normen EN60598-1 u. Sondernormen



**Technische Daten**

Im System:	1821	CRI (minimum):	90
W System:	19.1	Farbtemperatur [K]:	3000
Im Lichtquelle:	2250	MacAdam Step:	2
W Lichtquelle:	17	Lebensdauer LED 1:	> 50,000h - L90 - B10 (Ta 25°C)
Lichtausbeute (lm/W, Systemwert):	95.4	Lampencode:	LED
Im im Notlichtbetrieb:	-	Anzahl Lampen in Leuchtgehäuse:	1
abgegebener Lichtstrom bei/ über einem Winkel von 90° [lm]:	0	ZVEI-Code:	LED
Leuchtenbetriebswirkungsgrad 81 (L.O.R.) [%]:		Anzahl Leuchtgehäuse:	1
Abstrahlwinkel [°]:	64°	Control:	DALI-2

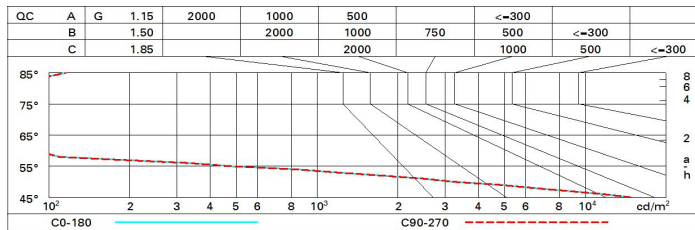
**Polardiagramm**



**Wirkungsgrad**

R	77	75	73	71	55	53	33	00	DRR
K0.8	72	68	65	63	67	64	64	61	76
1.0	75	72	69	67	71	68	68	65	81
1.5	79	77	74	73	76	74	73	70	87
2.0	82	80	78	77	79	77	77	74	92
2.5	84	82	81	80	81	80	79	77	95
3.0	85	84	83	82	82	81	80	78	97
4.0	86	85	84	84	83	83	82	80	98
5.0	86	86	85	85	84	84	82	80	99

**Söllner-Diagramm**



**UGR-Diagramm**

Corrected UGR values (at 2250 lm bare lamp luminous flux)											
Reflect.:		viewed crosswise					viewed endwise				
ceiling/cav		0.70	0.70	0.50	0.50	0.30	0.70	0.70	0.50	0.50	0.30
walls		0.50	0.30	0.50	0.30	0.30	0.50	0.30	0.50	0.30	0.30
work pl.		0.20	0.20	0.20	0.20	0.20	0.20	0.20	0.20	0.20	0.20
Room dim		viewed crosswise					viewed endwise				
x	y										
2H	2H	19.0	19.6	19.3	19.8	20.1	19.0	19.6	19.3	19.8	20.1
	3H	18.9	19.4	19.2	19.7	19.9	18.9	19.4	19.2	19.7	19.9
	4H	18.8	19.3	19.1	19.6	19.9	18.8	19.3	19.1	19.6	19.9
	6H	18.7	19.2	19.1	19.5	19.8	18.7	19.2	19.1	19.5	19.8
	8H	18.7	19.1	19.0	19.4	19.8	18.7	19.1	19.0	19.4	19.8
	12H	18.6	19.1	19.0	19.4	19.8	18.6	19.1	19.0	19.4	19.8
4H	2H	18.8	19.3	19.1	19.6	19.9	18.8	19.3	19.1	19.6	19.9
	3H	18.6	19.1	19.0	19.4	19.8	18.6	19.1	19.0	19.4	19.8
	4H	18.6	18.9	19.0	19.3	19.7	18.6	18.9	19.0	19.3	19.7
	6H	18.5	18.8	18.9	19.2	19.6	18.5	18.8	18.9	19.2	19.6
	8H	18.4	18.7	18.9	19.1	19.6	18.4	18.7	18.9	19.1	19.6
	12H	18.4	18.6	18.8	19.1	19.5	18.4	18.6	18.8	19.1	19.5
8H	4H	18.4	18.7	18.9	19.1	19.6	18.4	18.7	18.9	19.1	19.6
	6H	18.3	18.6	18.8	19.0	19.5	18.3	18.6	18.8	19.0	19.5
	8H	18.3	18.5	18.8	18.9	19.4	18.3	18.5	18.8	18.9	19.4
	12H	18.2	18.4	18.7	18.9	19.4	18.2	18.4	18.7	18.9	19.4
12H	4H	18.4	18.6	18.8	19.1	19.5	18.4	18.6	18.8	19.1	19.5
	6H	18.3	18.5	18.8	18.9	19.4	18.3	18.5	18.8	18.9	19.4
	8H	18.2	18.4	18.7	18.9	19.4	18.2	18.4	18.7	18.9	19.4
Variations with the observer position at spacing:											
S =	1.0H	4.7 / -26.2				4.7 / -26.2					
	1.5H	7.5 / -31.2				7.5 / -31.2					
	2.0H	9.5 / -31.4				9.5 / -31.4					