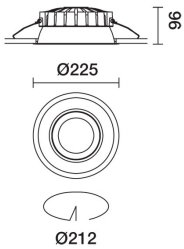



Letzte Aktualisierung der Informationen: März 2025

Produktkonfiguration: QG09.39

QG09.39: Ø 225 mm - Neutral White - INVERTER - UGR<19 - 40.7W 4410lm - 4000K - Weiß/Ref: Alu



Produktcode

QG09.39: Ø 225 mm - Neutral White - INVERTER - UGR<19 - 40.7W 4410lm - 4000K - Weiß/Ref: Alu

Beschreibung

Festinstallierte Rundleuchte für den Einsatz von LED-Lichtquellen mit CoB-Technologie. Version mit Rahmen zur aufgesetzten Installation. Hochglänzender, aluminiumbedampfter Kunststoffreflektor mit kratzester Schutzschicht. Wärmeableiter aus grau lackiertem Aluminiumdruckguss. Die Leuchte ist komplett mit LEDs im Farbton Neutral White 4000K bestückt. Lichtausstrahlung UGR<19 L<3000 cd/mq ideal für Flächen mit Bildschirmarbeitsplätzen. Leuchte komplett mit Inverter für Notbeleuchtung.

Installation

Leichte Installation mittels Drehfedern in abgehängte Decken mit einer Stärke von 1 - 20 mm.

Farben

Weiß/Ref: Alu (39)

Gewicht (Kg)

1.68

Montage

Deckenanbauleuchte

Verkabelung

Produkt komplett mit INVERTER

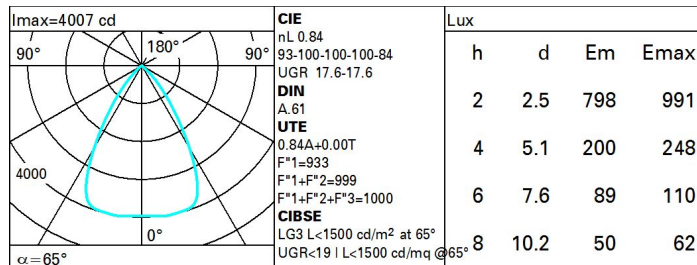
Gemäß der Normen EN60598-1 u. Sondernormen



Technische Daten

Im System:	4410	Lebensdauer LED 1:	> 50,000h - L90 - B10 (Ta 25°C)
W System:	40.7	Lampencode:	LED
Im Lichtquelle:	5250	Anzahl Lampen in Leuchtengehäuse:	1
W Lichtquelle:	32	ZVEI-Code:	LED
Lichtausbeute (lm/W, Systemwert):	108.4	Anzahl Leuchtengehäuse:	1
Im im Notlichtbetrieb:	-	Leistungsfaktor:	Sehen Montageanleitung
abgegebener Lichtstrom bei/ über einem Winkel von 90° [lm]:	0	Einschaltstrom:	19.4 A / 250 µs
Leuchtenbetriebswirkungsgrad 84 (L.O.R.) [%]:		maximale Anzahl Leuchten pro Sicherungsautomat:	B10A: 13 Leuchten B16A: 21 Leuchten C10A: 21 Leuchten C16A: 35 Leuchten
CRI (minimum):	80	Überspannungsschutz:	2kV Gleichtaktspannung und 1kV Gegentaktspannung
Farbtemperatur [K]:	4000	Control:	On/off
MacAdam Step:	2		

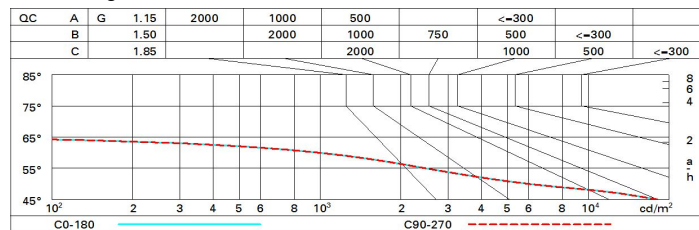
Polardiagramm



Wirkungsgrad

R	77	75	73	71	55	53	33	00	DRR
K0.8	73	69	66	63	68	65	65	62	73
1.0	77	73	70	68	72	70	69	66	79
1.5	82	79	76	74	78	76	75	72	86
2.0	85	82	81	79	81	80	79	76	91
2.5	86	85	83	82	83	82	81	79	94
3.0	87	86	85	84	85	84	83	81	96
4.0	89	88	87	86	86	86	84	82	98
5.0	89	88	88	87	87	86	85	83	99

Söllner-Diagramm



UGR-Diagramm

Corrected UGR values (at 5250 lm bare lamp luminous flux)											
Reflect.:		viewed crosswise					viewed endwise				
ceiling/cav		0.70	0.70	0.50	0.50	0.30	0.70	0.70	0.50	0.50	0.30
walls		0.50	0.30	0.50	0.30	0.30	0.50	0.30	0.50	0.30	0.30
work pl.		0.20	0.20	0.20	0.20	0.20	0.20	0.20	0.20	0.20	0.20
Room dim		viewed crosswise					viewed endwise				
x	y										
2H	2H	18.1	18.8	18.4	19.0	19.2	18.1	18.8	18.4	19.0	19.2
	3H	18.0	18.6	18.3	18.8	19.1	18.0	18.6	18.3	18.8	19.1
	4H	17.9	18.4	18.3	18.7	19.0	17.9	18.4	18.3	18.7	19.0
	6H	17.8	18.3	18.2	18.6	19.0	17.9	18.3	18.2	18.6	19.0
	8H	17.8	18.3	18.2	18.6	18.9	17.8	18.3	18.2	18.6	18.9
	12H	17.8	18.2	18.1	18.5	18.9	17.8	18.2	18.2	18.6	18.9
4H	2H	17.9	18.4	18.3	18.7	19.0	17.9	18.4	18.3	18.7	19.0
	3H	17.8	18.2	18.2	18.6	18.9	17.8	18.2	18.2	18.6	18.9
	4H	17.7	18.1	18.1	18.4	18.8	17.7	18.1	18.1	18.4	18.8
	6H	17.6	17.9	18.0	18.3	18.8	17.6	17.9	18.0	18.3	18.8
	8H	17.6	17.9	18.0	18.3	18.7	17.6	17.9	18.0	18.3	18.7
	12H	17.5	17.8	18.0	18.2	18.7	17.5	17.8	18.0	18.2	18.7
8H	4H	17.6	17.9	18.0	18.3	18.7	17.6	17.9	18.0	18.3	18.7
	6H	17.5	17.7	17.9	18.2	18.6	17.5	17.7	17.9	18.2	18.6
	8H	17.4	17.6	17.9	18.1	18.6	17.4	17.6	17.9	18.1	18.6
	12H	17.4	17.5	17.9	18.0	18.5	17.4	17.5	17.9	18.0	18.5
12H	4H	17.5	17.8	18.0	18.2	18.7	17.5	17.8	18.0	18.2	18.7
	6H	17.4	17.6	17.9	18.1	18.6	17.4	17.6	17.9	18.1	18.6
	8H	17.4	17.5	17.9	18.0	18.5	17.4	17.5	17.9	18.0	18.5
Variations with the observer position at spacing:											
S =	1.0H	4.1 / -13.2					4.1 / -13.2				
	1.5H	6.8 / -26.0					6.8 / -26.0				
	2.0H	8.8 / -39.4					8.8 / -39.4				