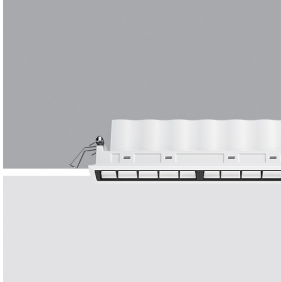


Ultimo aggiornamento delle informazioni: Marzo 2025

**Configurazione di prodotto: RB67**

RB67: Incasso Frame sezione 15 LED - DALI integrato - Wall Washer Longitudinal Glare Control



**Codice prodotto**

RB67: Incasso Frame sezione 15 LED - DALI integrato - Wall Washer Longitudinal Glare Control

**Descrizione tecnica**

Apparecchio miniaturizzato lineare ad incasso per sorgenti LED. Sistema ottico asimmetrico specializzato per ottenere una efficace distribuzione sulla parete, evitando zone d'ombra in prossimità del soffitto. Il telaio perimetrale in policarbonato nero è progettato per attenuare sensibilmente l'effetto di abbagliamento longitudinale. Corpo principale con superficie radiante in alluminio pressofuso, versione con cornice perimetrale di battuta. Recuperatore di flusso / riflettore in alluminio superpuro - schermo in PMMA con texture. Fornito con unità di alimentazione collegata all'apparecchio.

**Installazione**

ad incasso con molle in filo di acciaio per controsoffitti da 1 a 25 mm - asola di preparazione 37 x 406. Per una corretta illuminazione sulle pareti verificare distanze ed interassi di installazione sul foglio istruzioni.

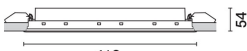
**Colore**

Nero/Nero (43) | Bianco/Nero (47) | Grigio/Nero (74)\*

**Peso (Kg)**

0.86

\* Colori a richiesta



**Montaggio**

incasso a parete | incasso a soffitto

**Cablaggio**

Alimentazione integrata dimmerabile DALI. Collegamento alla rete su box di alimentazione: connessioni a vite.

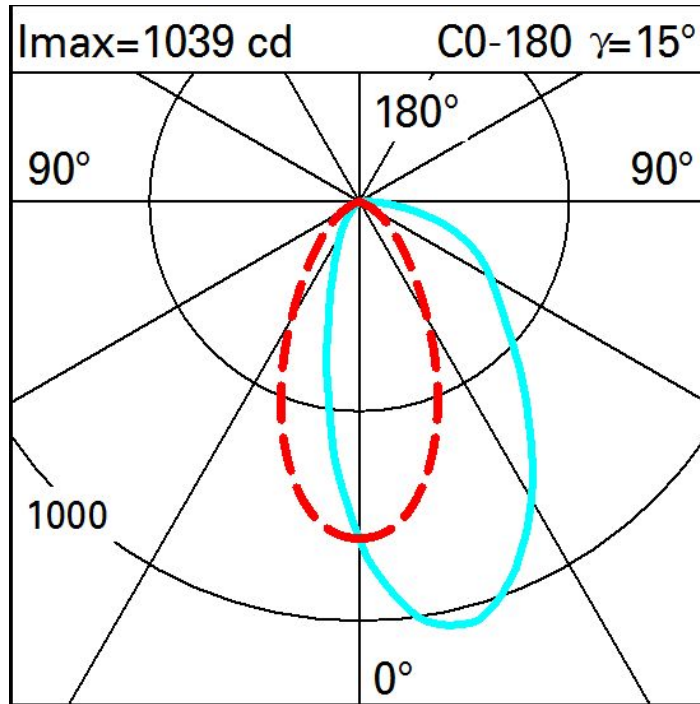
Soddisfa EN60598-1 e relative note



**Dati tecnici**

|  |      |                                    |                                 |
|--|------|------------------------------------|---------------------------------|
| Im di sistema:                               | 1072 | CRI (tipico):                      | 92                              |
| W di sistema:                                | 33.5 | Temperatura colore [K]:            | 3500                            |
| Im di sorgente:                              | 3350 | MacAdam Step:                      | 3                               |
| W di sorgente:                               | 29   | Life Time LED 1:                   | > 50,000h - L90 - B10 (Ta 25°C) |
| Efficienza luminosa (lm/W, dati di sistema): | 32   | Codice lampada:                    | LED                             |
| Im in modalità emergenza:                    | -    | Numero di lampade per vano ottico: | 1                               |
| Flusso totale emesso a 90° o superiore [Lm]: | 0    | Codice ZVEI:                       | LED                             |
| Light Output Ratio (L.O.R.) [%]:             | 32   | Numero di vani ottici:             | 1                               |
| CRI (minimo):                                | 90   | Control:                           | DALI-2                          |

Polare



Illuminamenti

| Lux |   | Wall distance = 1m |    |    |    |     |     |     |    |    |   |     |
|-----|---|--------------------|----|----|----|-----|-----|-----|----|----|---|-----|
| 3   |   |                    |    |    |    |     |     |     |    |    |   |     |
|     |   | 0.5                | 2  | 6  | 26 | 111 | 235 | 111 | 26 | 6  | 2 | 0.5 |
| 2   |   | 2                  | 5  | 14 | 43 | 121 | 191 | 121 | 43 | 14 | 5 | 2   |
|     |   | 3                  | 7  | 17 | 44 | 96  | 131 | 96  | 44 | 17 | 7 | 3   |
| 1   |   | 4                  | 8  | 17 | 37 | 67  | 84  | 67  | 37 | 17 | 8 | 4   |
|     |   | 4                  | 8  | 16 | 29 | 45  | 52  | 45  | 29 | 16 | 8 | 4   |
| 0   |   |                    |    |    |    |     |     |     |    |    |   |     |
|     | m | -2                 | -1 | 0  | 1  | 2   | 3   |     |    |    |   |     |