Sipario

Design iGuzzini **iGuzzini**

Letzte Aktualisierung der Informationen: Oktober 2025

Produktkonfiguration: 284A.01
284A.01: Strahler SIPARIO Ø73 - Casambi - WideFlood - OBReflector - - 21.2W 1797.8lm - 3500K - CRI 97 - weiss

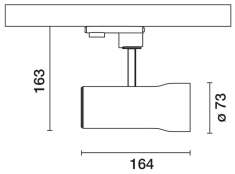

Produktcode
284A.01: Strahler SIPARIO Ø73 - Casambi - WideFlood - OBReflector - - 21.2W 1797.8lm - 3500K - CRI 97 - weiss

Beschreibung
Ausrichtbarer Strahler Ø73 mit Adapter zum Einbau an einer Anschlussdose oder Stromschiene mit Netzspannung. Led-Lichtquelle mit Technologie C.O.B (Chip on board) mit hoher Farbwiedergabe - CRI97- Farbton 3500K. Korpus aus Aluminiumdruckguss mit hinterem Verschluss und Stirnring aus Thermoplast (Mass-Balance). Das Produkt ermöglicht eine Drehung von 360° um die vertikale Achse mit mechanischer Arretierung und eine Neigung von 90° auf der horizontalen Ebene. Passive Wärmeableitung. System OptiBeam Reflector mit WideFlood-Optik. Kratzfester Reflektor aus PVD (Physical Vapour Deposition)-Aluminium, das eine herausragende Lichtausbeute garantiert. Dimmbare elektronische, in das Leuchtengehäuse integrierte DALI-2-Versorgungseinheit. Korpus komplett mit dimmbarer Versorgungseinheit mit Casambi-Protokoll im Inneren des Schienenadapters der Leuchte. Die verwendeten Bauteile ermöglichen die Steuerung der-Leuchten über Apps und Komponenten des Casambi-Systems, indem sie die Funktionen On-off, Dimming, Abrufe von Lichtszenarien und die Zusammenarbeit mehrerer Geräte in einem Casambi-Meshnetzwerk ermöglichen. Bluetooth-Frequenz 2,4 GHz. Die App ist im Apple Store und im Google Play Store erhältlich. Eingebauter, über App aktivierbarer Beacon (iBeacon), der intelligente Funktionen für Drittanbieter-Anwendungen und Jiminy-Pushbenachrichtigungen ermöglicht. Strahler mit Push&Go-System, für die schnelle und sichere Kopplung von Leuchte und optischem Zubehör. Die mechanische Abtrennung ermöglicht die sichere Auskopplung des Zubehörs ohne Fallgefahr. Die Verwendung von bis zu drei internen und einem externen Zubehör ist möglich. Sämtliche internen und externen Zubehörteile können um 360° im Verhältnis zur Längsachse des Strahlers gedreht werden.

Installation
Anschlussdose oder Stromschiene mit Netzspannung.

Farben	Gewicht (Kg)
Weiß (01)	0.64

Montage
Dreiphasenstromschienensystem

Anmekungen
Höchstabstand zwischen den Produkten 8 m
Der Höchstabstand ist auch vom Vorhandensein physischer Hindernisse wie z.B. Wänden, Metallplatten sowie vom Layout der Anlage bedingt.

Gemäß der Normen EN60598-1 u. Sondernormen

IP20

Technische Daten

Im System:	1798
W System:	21.2
Im Lichtquelle:	2020
W Lichtquelle:	18
Lichtausbeute (lm/W, Systemwert):	84.8
Im im Notlichtbetrieb:	-
abgegebener Lichtstrom bei/ über einem Winkel von 90° [lm]:	0
Leuchtenbetriebswirkungsgrad (L.O.R.) [%]:	89
Abstrahlwinkel [°]:	54°
CRI (minimum):	97
Rf (Colour Fidelity Index):	94
Rg (Gamut Index):	101
Farbtemperatur [K]:	3500

MacAdam Step:	2
Lebensdauer LED 1:	> 50,000h - L90 - B10 (Ta 25°C)
Lampencode:	LED
Anzahl Lampen in Leuchtengehäuse:	1
ZVEI-Code:	LED
Anzahl Leuchtengehäuse:	1
Leistungsfaktor:	Sehen Montageanleitung
Einschaltstrom:	20 A / - µs
maximale Anzahl Leuchten pro Sicherungsautomat:	B10A: 50 Leuchten B16A: 80 Leuchten C10A: 83 Leuchten C16A: 136 Leuchten
Minimaler Dimmwert %:	1
Überspannungsschutz:	2kV Gleichtaktspannung und 1kV Gegentaktspannung
Control:	Casambi

Polardiagramm

Imax=2352 cd

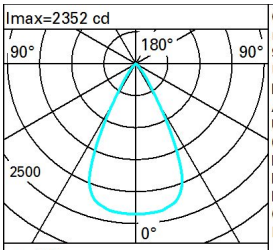

α=54°

CIE
nL 0.89
97-100-100-100-89
UGR 19.9-19.9
DIN
A.61
UTE
0.89A+0.00T
F"1=970
F"1+F"2=999
F"1+F"2+F"3=1000
CIBSE
LG3 L<3000 cd/m² at 65°

Lux

h	d	Em	Emax
2	2	481	588
4	4.1	120	147
6	6.1	53	65
8	8.2	30	37

Wirkungsgrad

R	77	75	73	71	55	53	33	00	DRR
K0.8	79	75	72	69	74	71	71	68	76
1.0	83	79	76	74	78	76	75	72	81
1.5	87	84	82	80	83	81	81	78	87
2.0	90	88	86	85	87	85	84	82	92
2.5	92	90	89	88	89	88	87	84	95
3.0	93	92	91	90	91	90	89	86	97
4.0	94	93	93	92	92	91	90	88	99
5.0	95	94	94	93	93	92	91	89	100

Söllner-Diagramm

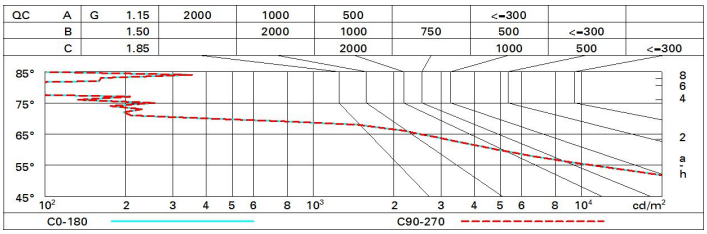

UGR-Diagramm

Corrected UGR values (at 2020 lm bare lamp luminous flux)

Reflect.:											
ceil/cav		0.70	0.70	0.50	0.50	0.30	0.70	0.70	0.50	0.50	0.30
walls		0.50	0.30	0.50	0.30	0.30	0.50	0.30	0.50	0.30	0.30
work pl.		0.20	0.20	0.20	0.20	0.20	0.20	0.20	0.20	0.20	0.20
Room dim		viewed crosswise					viewed endwise				
x	y										
2H	2H	20.5	21.1	20.8	21.3	21.6	20.5	21.1	20.8	21.3	21.6
	3H	20.4	20.9	20.7	21.2	21.4	20.4	20.9	20.7	21.2	21.4
	4H	20.3	20.8	20.6	21.1	21.4	20.3	20.8	20.6	21.1	21.4
	6H	20.2	20.7	20.6	21.0	21.3	20.2	20.7	20.6	21.0	21.3
	8H	20.2	20.6	20.5	20.9	21.3	20.2	20.6	20.5	20.9	21.3
	12H	20.1	20.6	20.5	20.9	21.2	20.1	20.6	20.5	20.9	21.3
4H	2H	20.3	20.8	20.6	21.1	21.4	20.3	20.8	20.6	21.1	21.4
	3H	20.1	20.6	20.5	20.9	21.3	20.1	20.6	20.5	20.9	21.3
	4H	20.0	20.4	20.4	20.8	21.2	20.0	20.4	20.4	20.8	21.2
	6H	20.0	20.3	20.4	20.7	21.1	20.0	20.3	20.4	20.7	21.1
	8H	19.9	20.2	20.4	20.6	21.1	19.9	20.2	20.4	20.6	21.1
	12H	19.9	20.1	20.3	20.6	21.0	19.9	20.1	20.3	20.6	21.0
8H	4H	19.9	20.2	20.4	20.6	21.1	19.9	20.2	20.4	20.6	21.1
	6H	19.8	20.1	20.3	20.5	21.0	19.8	20.1	20.3	20.5	21.0
	8H	19.8	20.0	20.3	20.4	20.9	19.8	20.0	20.3	20.4	20.9
	12H	19.7	19.9	20.2	20.4	20.9	19.7	19.9	20.2	20.4	20.9
12H	4H	19.9	20.1	20.3	20.6	21.0	19.9	20.1	20.3	20.6	21.0
	6H	19.8	20.0	20.3	20.4	20.9	19.8	20.0	20.3	20.4	20.9
	8H	19.7	19.9	20.2	20.4	20.9	19.7	19.9	20.2	20.4	20.9

Variations with the observer position at spacing:

S =	1.0H	4.9 / -12.4	4.9 / -12.4
	1.5H	7.7 / -18.4	7.7 / -18.4
	2.0H	9.7 / -23.7	9.7 / -23.7