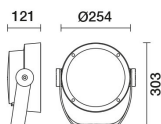


Configuraciones productos: UG66

UG66: Luminaria con soporte - Led Warm White - DALI - Alimentador Integrado - Óptica Flood - Ta 40 °C



UG66: Luminaria con soporte - Led Warm White - DALI - Alimentador Integrado - Óptica Flood - Ta 40 °C

Luminaria para lámparas de led, Óptica Flood. Compuesto d'un groupe optique et d'un boîtier pour le bloc d'alimentation en aluminium moulé sous pression, d'un étrier en acier et d'un verre de sécurité sodocalcique trempé transparent. La luminaria dispone de presencable doble para el cableado pasante. El cuerpo óptico se puede orientar sobre el plano horizontal con ángulos de -50° / +90°. Agora incluye una escala graduada con bloque mecánico del enfoque. El sistema óptico Opti Beam Lens incluye un circuito con leds monocromáticos Warm White. La alimentación electrónica DALI está integrada en el producto y es compatible con sistemas de telegestión. Compatible con sistemas de programación mediante clemas de conexión DALI o sistema NFC. Posibilidad de utilizar accesorios interiores (cristal difusor, deflector laminar y refractor para distribución elíptica) y exteriores (apantallamiento cilíndrico, aleta y rejilla de protección). Todos los tornillos externos son de acero inoxidable A2.

Instalación en pavimento, techo o pared.

Blanco (01) | Negro (04) | Gris (15) | Marrón óxido (F5)

7

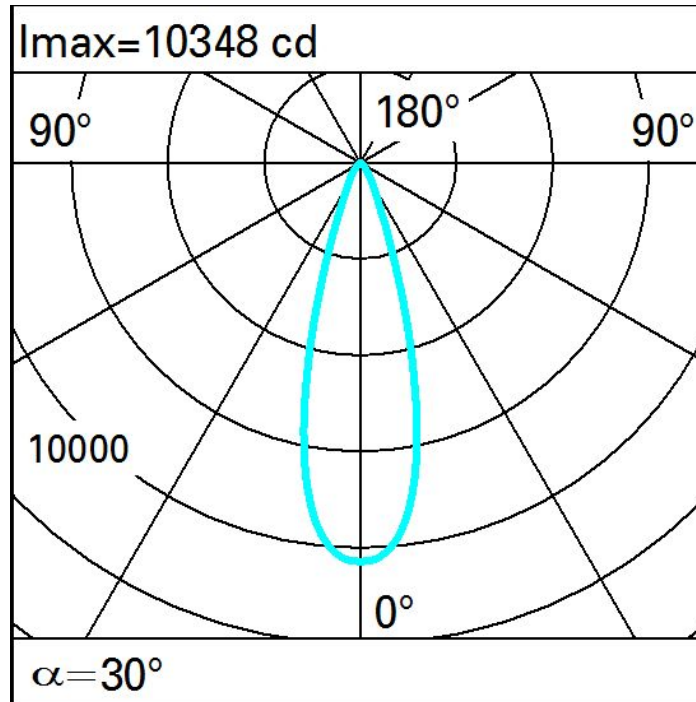
Equipos
Doble PG.

Se conforma con EN60598-1 y regulaciones pertinentes

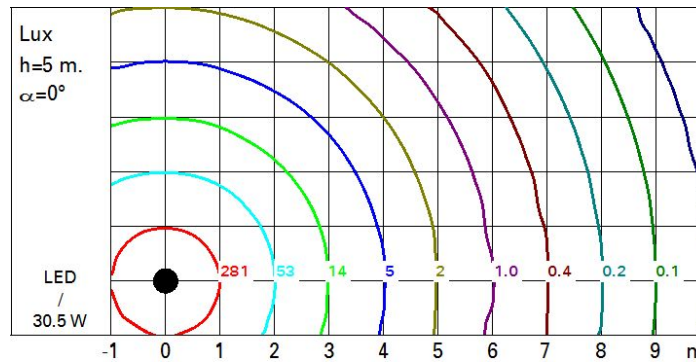


Im de sistema:	3230	Life time (vida útil) LED 1:	100,000h - L90 - B10 (Ta 25°C)
W de sistema:	30.5	Life time (vida útil) LED 2:	100,000h - L90 - B10 (Ta 40°C)
Im de la fuente:	4250	Código de lámpara:	LED
W de la fuente:	27	Número de lámparas por grupo óptico:	1
Eficiencia luminosa (lm/W, valor del sistema):	105.9	Código ZVEI:	LED
Im en modo emergencia:	-	Número de grupos ópticos:	1
Flujo total de emisión en un ángulo de 90º o superior [Lm]:	0	Rango de temperatura ambiente operativa:	de -30°C a 50°C.
Light Output Ratio (L.O.R.) [%]:	76	Factor de potencia:	Ver Hoja de instrucciones
Ángulo de apertura del haz de luz [°]:	30°	Corriente de entrada:	21 A / 300 µs
CRI (mínimo):	80	Número máximo de luminarias por interruptor automático:	B10A: 13 Luminarias B16A: 21 Luminarias C10A: 21 Luminarias C16A: 35 Luminarias
Temperatura de color [K]:	2700	Protección al sobrevoltaje:	10kV Modo común y 6kV Modo diferencial
MacAdam Step:	3	Control:	DALI-2

Polar



Isolux



Iluminaciones

