


Ultimo aggiornamento delle informazioni: Novembre 2024

Configurazione di prodotto: R547.83+QX51.01

R547.83: iN60 Space - Modulo LED - L 1192 - emissione UP (40%) DOWN (60%) - Luce Generale - neutral - DALI - Trasparente / nero
QX51.01: IN60 MMO - Modulo Up and Down - Minimal - L= 1192 - 4000K - CRI 80 - Bianco



Codice prodotto

R547.83: iN60 Space - Modulo LED - L 1192 - emissione UP (40%) DOWN (60%) - Luce Generale - neutral - DALI - Trasparente / nero

Descrizione tecnica

Modulo LED concepito per alloggiamento nei profili predisposti del sistema iN60 - distribuzione luminosa Up (40%) / Down (60%) - composto da raster emittente, dispositivo sorgente e componentistica di funzionamento. Versione per emissione a luce generale. UP: schermo diffusore sagomato in PC traslucido. DOWN: emissione ad alta efficienza con raster in materiale termoplastico texturizzato traslucido, realizzato con sistema catadiottrico (ottica brevettata Opti Beam Diamond) - senza trattamenti galvanici - abbinato ad una cover in PP con finitura lucida e allo schermo diffusore supplementare. Il sistema ottico risultante genera un'emissione luminosa estremamente elegante e professionale. Driver dimmerabile DALI integrato.

Installazione

Inserimento del modulo sui vani con sistema meccanico easy-push (molle a scatto in acciaio).

Colore

Nero Trasparente (83)


Peso (Kg)

0.93

Cablaggio

Collegamento con morsettiere ad innesto rapido in entrata. Modulo LED completo di alimentazione DALI integrata. I cavi elettrici impiegati sono realizzati in materiale "halogen free".

Soddisfa EN60598-1 e relative note



Codice prodotto

QX51.01: IN60 MMO - Modulo Up and Down - Minimal - L= 1192 - 4000K - CRI 80 - Bianco

Descrizione tecnica

Profilo in estruso di alluminio L= 1192 del sistema IN60 MMO da aggregare con articolo raster specifico per emissione up/down. Il raster può essere scelto tra due potenze diverse low output e high output. Per conoscere i dati del flusso luminoso fare riferimento al codice raster selezionato considerando che la ripartizione è 40% up e 60% down. Questa è la versione minimal per emissione up (4000K e CRI80) e down. Il prodotto è utilizzabile per applicazioni a sospensione; sia nella versione stand alone sia quando il prodotto è utilizzato in file continue.

Installazione

Applicabile a sospensione tramite appositi accessori da ordinare separatamente. I moduli vanno completati con testate di chiusura e raster con LED ordinabili separatamente.

Colore

Bianco (01)

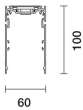
Peso (Kg)

2

Montaggio

incasso a soffitto|a parete|sospeso a soffitto

Soddisfa EN60598-1 e relative note



Dati tecnici

Im di sistema:	6300	Codice lampada:	LED
W di sistema:	41	Numero di lampade per vano ottico:	1
Im di sorgente:	8750	Codice ZVEI:	LED
W di sorgente:	41	Numero di vani ottici:	1
Efficienza luminosa (lm/W, dati di sistema):	153.7	Power factor:	Vedi istruzioni di installazione
Im in modalità emergenza:	-	Corrente di spunto (in-rush):	53 A / 200 µs
Flusso totale emesso a 90° o superiore [Lm]:	2222	Massimo numero di apparecchi collegabili a ogni interruttore automatico:	B10A: 8 apparecchi B16A: 13 apparecchi C10A: 13 apparecchi C16A: 22 apparecchi
Light Output Ratio (L.O.R.):	72	% minima di dimmerazione:	1
[%]:		Protezione alle sovratensioni:	2kV Modo comune e 1kV Modo differenziale
CRI (minimo):	80	Control:	DALI-2
Temperatura colore [K]:	4000		
MacAdam Step:	3		

Polare

