


Ultimo aggiornamento delle informazioni: Novembre 2024

Configurazione di prodotto: P307.47

P307.47: Mini-incasso rotondo fisso - LED - spot - Bianco/Nero

**Codice prodotto**

P307.47: Mini-incasso rotondo fisso - LED - spot - Bianco/Nero

Descrizione tecnica

Mini-incasso rotondo fisso con cornice di battuta. Posizione arretrata del LED per minimizzare l'abbagliamento diretto. Corpo dell'incasso in alluminio tornito, anello interno in materiale termoplastico disponibile in diverse finiture verniciate o metallizzate. Lente ottica ad alta risoluzione in PMMA - spot (16°). LED 4000K. L'assemblaggio non richiede utensili. Unità di alimentazione disponibile con codifica separata.

Installazione

Ad incasso sul controsoffitto tramite molle in filo di acciaio - spessore minimo del controsoffitto 1 mm - foro di preparazione Ø 25 mm.

Colore

Bianco/Nero (47)

Peso (Kg)

0.03

Montaggio

incasso a parete | incasso a soffitto

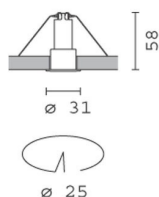
Cablaggio

Alimentatori a corrente costante disponibili con codifica separata: ON-OFF / dimmerabile 1-10V / dimmerabile DALI / dimmerabile a taglio di fase

Soddisfa EN60598-1 e relative note

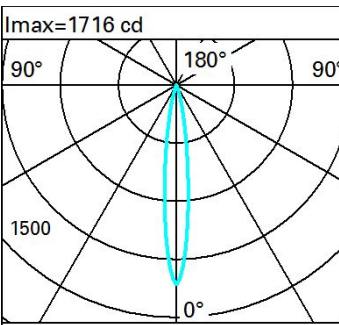


Sul prodotto visibile dopo l'installazione

**Dati tecnici**

Im di sistema:	138	CRI (minimo):	80
W di sistema:	2	Temperatura colore [K]:	4000
Im di sorgente:	250	MacAdam Step:	2
W di sorgente:	2	Life Time LED 1:	> 50,000h - L80 - B10 (Ta 25°C)
Efficienza luminosa (lm/W, dati di sistema):	68.8	Codice lampada:	LED
Im in modalità emergenza:	-	Numero di lampade per vano ottico:	1
Flusso totale emesso a 90° o superiore [Lm]:	0	Codice ZVEI:	LED
Light Output Ratio (L.O.R.) [%]:	55	Numero di vani ottici:	1
Angolo di apertura [°]:	14°	Corrente LED [mA]:	700

Polare

Imax=1716 cd		Lux				
90°	180°	90°	h	d	Em	Emax
		2	0.5	323	429	
		4	0.9	81	107	
		6	1.4	36	48	
		8	1.9	20	27	
α=14°						

Coefficienti di utilizzazione

R	77	75	73	71	55	53	33	00	DRR
K0.8	50	47	45	44	47	45	45	43	78
1.0	52	50	48	47	49	48	47	46	83
1.5	54	53	51	50	52	51	50	49	89
2.0	56	55	54	53	54	53	53	51	93
2.5	57	56	55	55	55	55	54	53	96
3.0	58	57	57	56	56	56	55	54	98
4.0	58	58	58	57	57	57	56	55	99
5.0	59	58	58	58	58	57	56	55	100

Curva limite di luminanza

